

คู่มือการใช้งานระบบยื่นคำร้องขอให้ออกหมาย



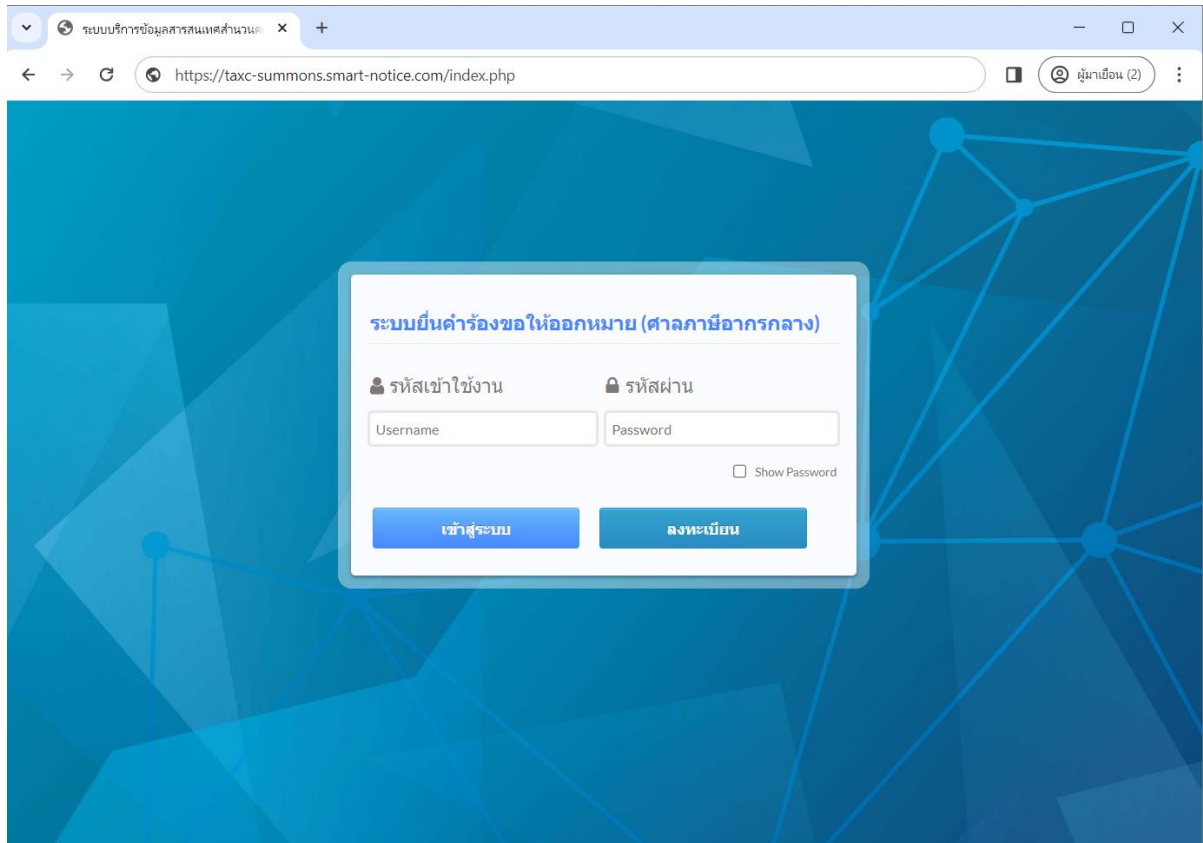
บริษัท บีซีเนสแอพลิเคชันซิสเต็ม จำกัด

## สารบัญ

### คู่มือการใช้งานระบบยื่นคำร้องขอให้ออกหมาย

ระบบยื่นคำร้องขอให้ออกหมาย .....	3
การลงทะเบียน.....	4
การเข้าสู่หน้าจอ.....	Error! Bookmark not defined.
การลงทะเบียน.....	Error! Bookmark not defined.
บันทึกหมาย .....	6
การบันทึกหัวข้อมาตรฐานสร้างเลขอ้างอิงขอให้ออกหมาย.....	Error! Bookmark not defined.
การบันทึกหมายถึง.....	8
การแก้ไข หมายถึง.....	9
การลบ หมายถึง.....	10
เมนูมุมมอง MENU.....	10
หน้าหลัก.....	10
แจ้งปัญหา/ข้อเสนอแนะ .....	10
ออกจากระบบ.....	10

## ระบบยื่นคำร้องขอให้ออกหมาย




### จุดประสงค์ของระบบยื่นคำร้องขอให้ออกหมาย

เพื่อส่งคำร้อง และป้อนรายละเอียดรายการหมายส่งให้ศาลภาษีอากรกลาง เพื่อให้ศาลสามารถออกหมายได้รวดเร็วขึ้น

### การเข้าสู่หน้าจอ

<https://taxc-summons.smart-notice.com/index.php>

เข้าผ่านURLจะพบหน้าจอเข้าสู่ระบบ กรณีที่มีรหัสเข้าใช้งาน และรหัสผ่านแล้ว ระบุรหัสเข้าใช้งาน รหัสผ่าน คลิก 

กรณีที่ยังไม่มีรหัสเข้าใช้งาน และรหัสผ่าน ให้คลิกปุ่ม 

## การลงทะเบียน

**ระบบยื่นคำร้องขอให้ออกหมาย (ศาลภาษีอากรกลาง)**

รหัสเข้าใช้งาน

รหัสผ่าน

Show Password

เข้าสู่ระบบ

ลงทะเบียน

จุดประสงค์ของการลงทะเบียน เพื่อสร้างรหัสเข้าใช้งาน , รหัสผ่าน และยืนยันตัวตนด้วย e-mail address

คลิก ลงทะเบียน จะพบหน้าจอดังนี้

ข้อมูลลงทะเบียนทั้งหมดที่คุณกรอก จะถูกเก็บเป็นความลับ เพื่อใช้งานในเว็บไซด์นี้เท่านั้น ×

ชื่อของคุณ :	<input type="text" value="ชื่อจริง"/>	<input type="text" value="นามสกุล"/>
สร้างชื่อเข้าใช้งาน :	<input type="text" value="ป้อนชื่อเข้าใช้งาน"/>	
สร้างรหัสผ่าน :	<input type="text" value="อย่างน้อย 8 ตัวอักษร"/>	
กรอกรหัสผ่านอีกครั้ง :	<input type="text" value="ป้อนรหัสผ่านอีกครั้ง"/>	
อีเมลของคุณ :	<input type="text" value="เช่น example@gmail.com"/>	
เลขบัตรประชาชนของคุณ :	<input type="text" value="เช่น 1-1234-12345-12-1"/>	
ป้อนที่อยู่ของคุณ :	<input type="text" value="เช่น 59 หมู่ 6 ถนนนวลจันทร์ แขวงคลองกุ่ม เขตบึงกุ่ม กรุงเทพฯ 10230"/>	
เบอร์โทรศัพท์ :	<input type="text" value="ระบุได้มากกว่า 1 หมายเลข"/>	

ระบุตัวอักษรให้ตรงกับรูปภาพ

- เมื่อคลิกปุ่มลงทะเบียน ระบบจะส่ง link ยืนยันตัวตน ไปทาง e-mail (ถ้าไม่พบเมลใน Inbox ให้ไปดูที่ Junk Mail) ที่ระบุไว้ข้างต้น กรุณาระบุ e-mail ให้ถูกต้อง  
 - กรณีที่ e-mail ถูกส่งเข้า spam ให้คลิกเลือกว่าเมลนี้ไม่เป็นภัยเสียก่อน (no spam) จึงจะสามารถคลิกลิงค์ได้  
 - เครื่องหมาย \* สีน้ำเงิน คือช่องที่ต้องระบุข้อมูลทั้งหมด


ลงทะเบียน
ปิดหน้าจอ

1. ชื่อของคุณ ป้อนชื่อ นามสกุล
2. สร้างชื่อเข้าใช้งาน ป้อนชื่อใช้เป็นรหัสเข้าใช้งาน (อย่างน้อย 6 ตัวอักษร)
3. สร้างรหัสผ่าน ป้อนรหัสผ่าน (อย่างน้อย 8 ตัวอักษร)
4. กรอกรหัสผ่านอีกครั้ง ป้อนรหัสผ่านอีกครั้ง
5. อีเมลของคุณ ป้อนอีเมล ที่จะให้ระบบส่ง link ให้ยืนยันข้อมูล **(กรุณาป้อน e-mail ให้ถูกต้อง)**
6. เลขบัตรประชาชนของคุณ ป้อนเลขบัตรประชาชน 13 หลัก
7. ป้อนที่อยู่ของคุณ ป้อนที่อยู่
8. เบอร์โทรศัพท์ ป้อนเบอร์โทรศัพท์ได้มากกว่าหนึ่งหมายเลข

ข้อมูลลงทะเบียนทั้งหมดที่คุณกรอก จะถูกเก็บเป็นความลับ เพื่อใช้งานในเว็บไซต์นี้เท่านั้น

ชื่อของคุณ :	นายชื่อทดสอบ *	นามสกุลระบบ *
สร้างชื่อเข้าใช้งาน :	usertest *	
สร้างรหัสผ่าน :	12345678 *	
กรอกรหัสผ่านอีกครั้ง :	12345678 *	
อีเมลของคุณ :	abcdefg@gmail.com *	
เลขบัตรประชาชนของคุณ :	1123456789111 *	
เมืองที่อยู่ของคุณ :	115 รัชดาภิเษก แขวงจันทระเกษม เขตจตุจักร กรุงเทพฯ 10200	
เบอร์โทรศัพท์ :	06362198741 *	


**ระบบตัวอักษรให้ตรงกับรูปภาพ**

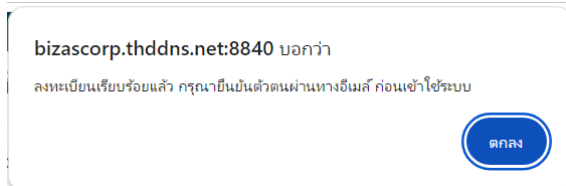


6zkrpj

- เมื่อคลิกปุ่มลงทะเบียน ระบบจะส่ง link ยืนยันตัวตน ไปทาง e-mail (ถ้าไม่พบเมลใน Inbox ให้ไปดูที่ Junk Mail) ที่ระบุไว้ข้างต้น กรุณาระบุ e-mail ให้ถูกต้อง  
 - กรณีที่ e-mail ถูกส่งเข้า spam ให้คลิกเลือกว่าเมลนี้ไม่เป็นภัยเสียก่อน (no spam) จึงจะสามารถคลิกลิงค์ได้  
 - เครื่องหมาย \* สีน้ำเงิน คือช่องที่ต้องระบุข้อมูลทั้งหมด

ลงทะเบียน
ปิดหน้าจอ

9. เครื่องหมาย \* สีน้ำเงิน คือช่องที่ต้องระบุข้อมูลทั้งหมด
10. ระบบตัวอักษรให้ตรงกับรูปภาพ กรณีภาพไม่ชัดคลิก  เปลี่ยนภาพ
11. เมื่อป้อนข้อมูลครบทุกช่องแล้ว คลิก ลงทะเบียน
12. ระบบแจ้งว่าลงทะเบียนเรียบร้อยแล้ว กรุณายืนยันตัวตนผ่านทางอีเมล

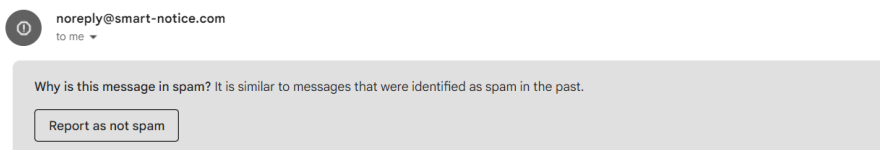


คลิก

ตกลง

13. ให้เข้าไปยัง อีเมลที่ลงทะเบียนไว้จะได้รับข้อความ

ยืนยันการลงทะเบียนขอใช้งาน ระบบคำร้องขอหมาย ศาลภาษี Spam x



 Translate to English x

เรียน นายชื่อทดสอบ นามสกุลระบบ ศาลภาษีขอเรียนว่า คุณได้ทำการลงทะเบียนสำหรับใช้งานระบบระบบคำร้องขอหมาย สำเร็จแล้ว กรุณา [คลิกที่นี่](#) เพื่อยืนยันการลงทะเบียนเพื่อใช้งานระบบคำร้องขอหมาย อีกครั้ง

[Message clipped] [View entire message](#)

- เมื่อคลิกปุ่มลงทะเบียน ระบบจะส่ง link ยืนยันตัวตน ไปทางอีเมล ที่ระบุไว้ข้างต้น (**ถ้าไม่พบเมลใน Inbox ให้ไปดูที่ Junk หรือ spam Mail**)
- กรณีที่อีเมลถูกส่งเข้า spam ให้คลิกเลือกว่าเมลนี้ไม่เป็นภัยเสียก่อน (no spam) จึงจะสามารถคลิก link ได้
- ข้อความใน e-mail ให้คลิกตรงคำว่า **คลิกที่นี่** จะพบข้อความยืนยันการลงทะเบียน

ชื่อใช้งานระบบ : namphueng\_d  
 ชื่อ - นามสกุล : น้าผึ้ง คำรงค์กุล  
 เลขบัตรประจำตัวประชาชน : 1234567890123  
 ที่อยู่ : 37/141 หมู่บ้านพญา  
 อีเมล : namph... เบอร์มือถือ : 081...

**\*\*\* ยืนยันตัวตนเรียบร้อยแล้ว \*\*\***

[กลับหน้าหลัก เพื่อเข้าสู่ระบบ](#)

บันทึกข้อมูลหมาย

หัวข้อหมาย [2/2567(ภ1/2501), 3/2567(ภ1/2501), 4/2567(ภ2/2501)]

เลขอ้างอิงขอให้ออกหมาย : 7 / 2567

ผู้ขอให้ออกหมาย : นายชื่อทดสอบ นามสกุลระบบ

หมายเลขคดีดำ : ภ 3 / 2501 ตัวอย่าง :: ภ1/2567

โจทก์กับพวกรวม : ทดสอบโจทก์ เป็นโจทก์

จำเลยกับพวกรวม : ทดสอบจำเลย กับพวกรวม 2 คน

ขอให้ออกหมาย : คำสั่งเรียกพยานเอกสาร หรือพยานวัตถุ (คดีแพ่ง)

ด้วย : โจทก์

โดย :

หมายความ :

อ้าง :

ให้ท่านจัดการส่ง :

วันนัด : 14/02/2567 เวลา : 09.45 - 11.45  นัดทั้งวัน




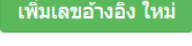


นัดเพื่อ : 67 สืบพยานโจทก์และไกล่เกลี่ย

ส่งโดย : 2.เจ้าหน้าที่

แนบไฟล์คำร้อง (pdf) : 662250142567.pdf [แนบไฟล์](#)

[บันทึกข้อมูลเลขอ้างอิง](#) [ลบข้อมูลเลขอ้างอิง](#) [เพิ่มเลขอ้างอิง ใหม่](#)

1. ระบบจะแสดงเลขอ้างอิงหมายที่สร้างไว้ [2/2567(ภ1/2501), 3/2567(ภ1/2501)]  
คลิกที่เลขอ้างอิงสีน้ำเงิน จะเปิดข้อมูลขึ้นมาบนหน้าจอ
2. เลขอ้างอิงขอให้ออกหมาย ระบบจะแสดงเลขอัตโนมัติ
3. ผู้ขอให้ออกหมาย ระบบจะแสดงชื่อตามชื่อของคุณที่ลงทะเบียนไว้
4. หมายเลขคดีดำ ป้อนคำนำหน้าคดี เลขคดี ปี พ.ศ.
5. โจทก์กับพวกรวม ป้อนตามข้อมูลคดี
6. จำเลยกับพวกรวม ป้อนตามข้อมูลคดี

7. **ขอให้ออกหมาย** เลือกประเภทหมาย หมายถึงเรียกพยานบุคคลหรือ คำสั่งเรียกพยานเอกสารหรือ พยานวัตถุ (คดีแพ่ง)
8. **ด้วย** ป้อนประเภทคู่ความหรือ คลิก  เลือกประเภทคู่ความ
9. **โดย** ป้อนโดย
10. **ทนายความ** ป้อนทนายความ
11. **อ้าง** ป้อนสิ่งที่อ้างถึง
12. **ให้ท่านจัดการส่ง** ป้อนส่งถึง
13. **วันนัด** ป้อนวันนัด เวลา นัดทั้งวัน
14. **นัดเพื่อ** ป้อนเหตุที่นัดหรือ คลิก  เลือกเหตุที่นัด
15. **ส่งโดย** เลือกวิธีการส่งหมาย
16. **แนบไฟล์คำร้อง (pdf)** คลิก  **แนบไฟล์** เลือกไฟล์ที่สแกนไว้แนบลงระบบ
17. คลิก **บันทึกข้อมูลเลขอ้างอิง** บันทึกข้อมูลหัวข้อหมาย
18. **ต้องบันทึกข้อมูลเลขอ้างอิงก่อนเสมอ** เมื่อบันทึกข้อมูลเลขอ้างอิงแล้วจึงจะลงข้อมูลหมายถึงเป็นลำดับถัดไปได้
19. **ปุ่ม**  **เพิ่มเลขอ้างอิง ใหม่** เพิ่มเลขอ้างอิงใหม่
20. **ปุ่ม**  **ลบข้อมูลเลขอ้างอิง** ลบเลขอ้างอิงที่แสดงบนหน้าจอ ระบบจะแจ้งเตือน ต้องการลบข้อมูลใช่หรือไม่ คลิก  **ตกลง**

**หัวข้อหมาย**

[2/2567(ภ1/2501), 3/2567(ภ1/2501), 4/2567(ภ2/2501), 7/2567(ภ3/2501)]

เลขอ้างอิงขอให้ออกหมาย :  /

ผู้ขอให้ออกหมาย :

หมายเลขคดีดำ :   /  ตัวอย่าง :: ภ1/2567

โจทก์กับพวกรวม :

จำเลยกับพวกรวม :

ขอให้ออกหมาย :

ด้วย :

โดย :

ทนายความ :



อ้าง :

ให้ท่านจัดการส่ง :

วันนัด :  เวลา :   นัดทั้งวัน

นัดเพื่อ :

ส่งโดย :

แนบไฟล์คำร้อง (pdf) :   **แนบไฟล์** 

## การบันทึกหมายถึง

ป้อนข้อมูลรายละเอียดหมายถึงคู่ความ ป้อนข้อมูลแล้วกด TAB ไปช่องถัดไปหรือใช้เมาส์คลิก

หมายถึง					
หมายถึง :	จำเลยร่วม	พยานฝ่าย :	จำเลย	ลำดับที่ :	1
ชื่อ-สกุล :	ทดสอบจำเลย จำเลยร่วม				
ที่ตั้ง :	อาคาร 2 ชั้น 1 ห้อง 201		บ้านเลขที่ :	2410/2	หมู่ที่ :
ตรอก/ซอย :	พหลโยธิน	ถนน :	พหลโยธิน	สถานที่ใกล้เคียง :	
สำนักงานอาคารสถานที่					
จังหวัด :	กรุงเทพมหานคร	อำเภอ/เขต :	จตุจักร	ตำบล/แขวง :	จตุจักร
รหัสไปรษณีย์ :	10900				
ประเทศ :	ไทย	โทรศัพท์ :	0-2579-1111 ต่อ 1111	โทรสาร :	0-2579-1122
อีเมล :					
บันทึกข้อมูลหมายถึงคู่ความ					

1. หมายถึง เลือกหมายถึง
2. พยานฝ่าย เลือกพยานฝ่าย
3. ลำดับที่ ระบบจะระบุให้อัตโนมัติ
4. ชื่อ-สกุล ป้อนชื่อ-สกุลของคู่ความที่ส่งหมายถึง
5. ที่ตั้ง ป้อนที่ตั้ง
6. บ้านเลขที่ ป้อนบ้านเลขที่
7. หมู่ที่ ป้อนหมู่ที่
8. ตรอก/ซอย ป้อนตรอก/ซอย
9. ถนน ป้อนถนน
10. สถานที่ใกล้เคียง ป้อนสถานที่ใกล้เคียง
11. จังหวัด เลือกจังหวัดโดยสามารถค้นหาจากคำค้นได้
 

จังหวัด :	กรุงเทพมหานคร
	กรุงเทพมหานคร
ประเทศ :	กระบี่
12. อำเภอ/เขต เลือกอำเภอ/เขตโดยสามารถค้นหาจากคำค้นได้
13. ตำบล/แขวง เลือกตำบล/แขวงโดยสามารถค้นหาจากคำค้นได้
14. รหัสไปรษณีย์ เมื่อเลือกอำเภอ ตำบล แล้วระบบจะนำข้อมูลมาแสดงให้
15. ประเทศ เลือกประเทศ
16. โทรศัพท์ ป้อนโทรศัพท์
17. โทรสาร ป้อนโทรสาร
18. อีเมล ป้อนอีเมล
19. คลิก [บันทึกข้อมูลหมายถึงคู่ความ](#)



20. ระบบจะแจ้งให้ทราบว่าบันทึกข้อมูลแล้ว ให้คลิก ตกลง

**bizascorp.thddns.net:8840** บอกว่า

บันทึกข้อมูลเรียบร้อยแล้ว

ตกลง

21. เมื่อบันทึกเรียบร้อยแล้ว รายละเอียดหมายถึงคู่ความจะแสดงด้านล่างหน้าจอ

รายละเอียดหมายถึงคู่ความ						
ลบข้อมูลหมายถึงคู่ความที่เลือก						
ลบ	แก้ไข	หมายถึง	พยานฝ่าย	ลำดับที่	ชื่อ-สกุล	รายละเอียดที่อยู่
<input type="checkbox"/>		จำเลยร่วม	จำเลย	1	ทดสอบจำเลย จำเลยร่วม	อาคาร 2 ชั้น 1 ห้อง 2012410/2 เลขที่ 2410/2 ม.1 ซ.พหลโยธิน ถ.พหลโยธิน ใกล้เค็มยี่สามห้าง อาคารสถานที่ แขวง.จตุจักร เขตจตุจักร จ.กรุงเทพมหานคร 10900

### การแก้ไข หมายถึง

เมื่อต้องการแก้ไขรายละเอียดหมายถึงคู่ความ

**หมายถึง**

หมายถึง :  พยานฝ่าย :  ลำดับที่ :  ชื่อ-สกุล :

ที่ตั้ง :  บ้านเลขที่ :  หมู่ที่ :

ตึก/ซอย :  ถนน :  สถานที่ใกล้เคียง :

จังหวัด :  อำเภอ/เขต :  ตำบล/แขวง :  รหัสไปรษณีย์ :

ประเทศ :  โทรศัพท์ :  โทรสาร :  อีเมล :

บันทึกข้อมูลหมายถึงคู่ความ

รายละเอียดหมายถึงคู่ความ						
ลบข้อมูลหมายถึงคู่ความที่เลือก						
ลบ	แก้ไข	หมายถึง	พยานฝ่าย	ลำดับที่	ชื่อ-สกุล	รายละเอียดที่อยู่
<input type="checkbox"/>		จำเลยร่วม	จำเลย	1	ทดสอบจำเลย จำเลยร่วม	อาคาร 2 ชั้น 1 ห้อง 2012410/2 เลขที่ 2410/2 ม.1 ซ.พหลโยธิน ถ.พหลโยธิน ใกล้เค็มยี่สามห้าง อาคารสถานที่ แขวง.จตุจักร เขตจตุจักร จ.กรุงเทพมหานคร 10900

1. ให้ใช้เมาส์คลิก ดึงข้อมูลรายละเอียดหมายถึงมาแสดงบนหน้าจอเพื่อแก้ไข

**หมายถึง**

หมายถึง :  พยานฝ่าย :  ลำดับที่ :  ชื่อ-สกุล :

ที่ตั้ง :  บ้านเลขที่ :  หมู่ที่ :

ตึก/ซอย :  ถนน :  สถานที่ใกล้เคียง :

จังหวัด :  อำเภอ/เขต :  ตำบล/แขวง :  รหัสไปรษณีย์ :

ประเทศ :  โทรศัพท์ :  โทรสาร :  อีเมล :

บันทึกข้อมูลหมายถึงคู่ความ

รายละเอียดหมายถึงคู่ความ						
ลบข้อมูลหมายถึงคู่ความที่เลือก						
ลบ	แก้ไข	หมายถึง	พยานฝ่าย	ลำดับที่	ชื่อ-สกุล	รายละเอียดที่อยู่
<input type="checkbox"/>		จำเลยร่วม	จำเลย	1	ทดสอบจำเลย จำเลยร่วม	อาคาร 2 ชั้น 1 ห้อง 2012410/2 เลขที่ 2410/2 ม.1 ซ.พหลโยธิน ถ.พหลโยธิน ใกล้เค็มยี่สามห้าง อาคารสถานที่ แขวง.จตุจักร เขตจตุจักร จ.กรุงเทพมหานคร 10900

2. เมื่อแก้ไขข้อมูลเรียบร้อยแล้วให้คลิก บันทึกข้อมูลหมายถึงคู่ความ

**bizascorp.thddns.net:8840** บอกว่า

แก้ไขข้อมูลเรียบร้อยแล้ว

ตกลง

3. ระบบจะแจ้งว่าแก้ไขข้อมูลแล้วให้คลิก **ตกลง**

### การลบ หมายถึง

เมื่อต้องการลบรายละเอียดหมายถึงคู่ความ

ลบ	แก้ไข	หมายถึง ↑	พยานฝ่าย ↓	ลำดับที่ ↑	ชื่อ-สกุล ↓	รายละเอียดที่อยู่ ↓
<input type="checkbox"/>		พยาน	จำเลย	1	นายพิเศษไขสองฟอง วิเศษ สดใส	บ้านฝั่งสวน119 เลขที่ 119 ถ.สวนหลวง แขวง.สวนหลวง เขตสวนหลวง จ.กรุงเทพมหานคร 10250
<input type="checkbox"/>		พยาน	จำเลย	2	นางพิเศษไมโลเนื้อ วิเศษ สดใส	บ้านฝั่งสวน119 เลขที่ 119 ถ.สวนหลวง แขวง.สวนหลวง เขตสวนหลวง จ.กรุงเทพมหานคร 10250
<input checked="" type="checkbox"/>		พยาน	จำเลย	3	นายพิเศษเน้นผัก วิเศษ สดใส	บ้านฝั่งสวน119 เลขที่ 119 ม.2ก ซ.สองสาม4 ถ.สวนหลวง ใกล้เคียงใกล้ท่าใกล้ภูเขา5 แขวง.สวนหลวง เขตสวนหลวง จ.กรุงเทพมหานคร 10250

1. ให้ใช้เมาส์คลิก  เลือกรายการที่ต้องการลบจะแสดงเป็น  ข้อมูลรายละเอียดหมายถึงมาแสดงบนหน้าจอที่ต้องการลบ
2. คลิก **ลบข้อมูลหมายถึงคู่ความที่เลือก** ลบข้อมูลหมายถึงคู่ความที่เลือก
3. ระบบจะแจ้งเตือน ต้องการลบข้อมูลหมายถึงคู่ความ ใช่หรือไม่ คลิก **ตกลง**

### เมนูมุมบนขวา MENU



#### หน้าหลัก

คลิก **หน้าหลัก** เมื่อต้องการกลับหน้าหลัก

#### แจ้งปัญหา/ข้อเสนอแนะ

คลิก **แจ้งปัญหา/ข้อเสนอแนะ** เมื่อต้องการแจ้งปัญหาหรือมีข้อเสนอแนะปรับปรุงระบบ

#### ออกจากระบบ

คลิก **ออกจากระบบ** เมื่อต้องออกจากระบบ

**bizascorp.thddns.net:8840** บอกว่า

คุณได้ทำการ logout ออกจากระบบแล้ว

**ตกลง**

ระบบจะแจ้งว่าคุณได้ทำการ logout ออกจากระบบแล้วให้คลิก **ตกลง**